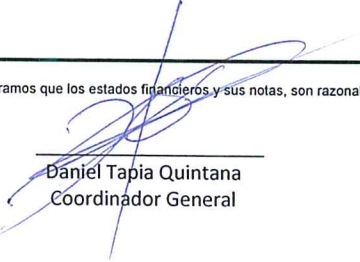


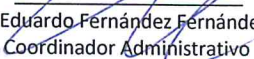
**IMPLAN**


**INSTITUTO MUNICIPAL DE PLANEACIÓN**  
**Estado de Situación Financiera**  
**del 1 de Enero al 30 de Junio de 2022**

<b>Activo</b>	<b>2022</b>	<b>2021</b>	<b>PASIVO</b>	<b>2022</b>	<b>2021</b>
<b>Activo Circulante</b>			<b>Pasivo Circulante</b>		
Efectivo y Equivalentes	3,041,543.70	905,403.50	Cuentas por Pagar a Corto Plazo	647,365.08	888,462.79
Derechos a Recibir Efectivo o Equivalentes	0.00	0.00	Documentos por Pagar a Corto Plazo	0.00	0.00
Derechos a Recibir Bienes o Servicios	0.00	0.00	Porción a Corto Plazo de la Deuda Pública a Largo Plazo	0.00	0.00
Inventarios	0.00	0.00	Títulos y Valores a Corto Plazo	0.00	0.00
Almacenes	0.00	0.00	Pasivos Diferidos a Corto Plazo	0.00	0.00
Estimación por Pérdida o Deterioro de Activos Circulantes	0.00	0.00	Fondos y Bienes de Terceros en Garantía y/o Administración a Corto Plazo	0.00	0.00
Otros Activos Circulantes	0.00	0.00	Provisiones a Corto Plazo	0.00	0.00
<b>Total de Activos Circulantes</b>	<b>3,041,543.70</b>	<b>905,403.50</b>	Otros Pasivos a Corto Plazo	0.00	0.00
<b>Activo No Circulante</b>			<b>Total de Pasivos Circulantes</b>	<b>647,365.08</b>	<b>888,462.79</b>
Inversiones Financieras a Largo Plazo	0.00	0.00	<b>Pasivo No Circulante</b>		
Derechos a Recibir Efectivo o Equivalentes a Largo Plazo	0.00	0.00	Cuentas por Pagar a Largo Plazo	0.00	0.00
Bienes Inmuebles, Infraestructura y Construcciones en Proceso	0.00	0.00	Documentos por Pagar a Largo Plazo	0.00	0.00
Bienes Muebles	3,830,245.35	3,830,245.35	Deuda Pública a Largo Plazo	0.00	0.00
Activos Intangibles	1,841,927.68	1,841,927.68	Pasivos Diferidos a Largo Plazo	0.00	0.00
Depreciación, Deterioro y Amortización Acumulada de Bienes	-5,464,752.31	-5,415,328.22	Fondos y Bienes de Terceros en Garantía y/o en Administración a Largo Plazo	0.00	0.00
Activos Diferidos	0.00	0.00	Provisiones a Largo Plazo	0.00	0.00
Estimación por Pérdida o Deterioro de Activos no Circulantes	0.00	0.00	<b>Total de Pasivos No Circulantes</b>	<b>0.00</b>	<b>0.00</b>
Otros Activos no Circulantes	0.00	0.00	<b>Total del Pasivo</b>	<b>647,365.08</b>	<b>888,462.79</b>
<b>Total de Activos No Circulantes</b>	<b>207,420.72</b>	<b>256,844.81</b>	<b>HACIENDA PÚBLICA/PATRIMONIO</b>		
<b>Total del Activo</b>	<b>3,248,964.42</b>	<b>1,162,248.31</b>	<b>Hacienda Pública/Patrimonio Contribuido</b>	<b>3,846,522.10</b>	<b>3,846,522.10</b>
			Aportaciones	0.00	0.00
			Donaciones de Capital	0.00	0.00
			Actualización de la Hacienda Pública/Patrimonio	3,846,522.10	3,846,522.10
			<b>Hacienda Pública/Patrimonio Generado</b>	<b>-1,244,922.76</b>	<b>-3,572,736.58</b>
			Resultados del Ejercicio (Ahorro/ Desahorro)	2,327,813.82	-767,825.87
			Resultados de Ejercicios Anteriores	-3,572,736.58	-2,804,910.71
			Revalúos	0.00	0.00
			Reservas	0.00	0.00
			Rectificaciones de Resultados de Ejercicios Anteriores	0.00	0.00
			<b>Exceso o Insuficiencia en la Actualización de la Hacienda Pública/Patrimonio</b>	<b>0.00</b>	<b>0.00</b>
			Resultado por Posición Monetaria	0.00	0.00
			Resultado por Tenencia de Activos no Monetarios	0.00	0.00
			<b>Total Hacienda Pública/Patrimonio</b>	<b>2,601,599.34</b>	<b>273,785.52</b>
			<b>Total del Pasivo y Hacienda Pública/Patrimonio</b>	<b>3,248,964.42</b>	<b>1,162,248.31</b>

Bajo protesta de decir verdad declaramos que los estados financieros y sus notas, son razonablemente correctos y son responsabilidad del emisor

  
 Daniel Tapia Quintana  
 Coordinador General

  
 Eduardo Fernández Fernández  
 Coordinador Administrativo

  
 José Esteban Jorge Vadas Contreras  
 Analista Consultivo A