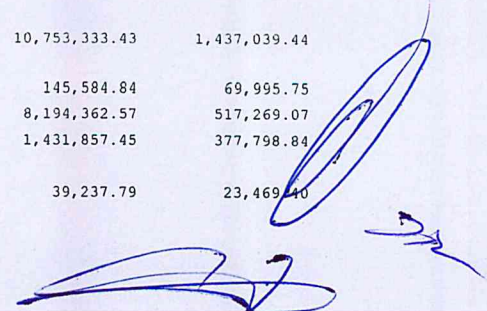


INSTITUTO MUNICIPAL DE PLANEACIÓN

ESTADO ANALÍTICO DEL EJERCICIO DEL PRESUPUESTO DE EGRESOS
 CLASIFICACIÓN POR OBJETO DEL GASTO (CAPÍTULO Y CONCEPTO)
 Del 1 de Enero al 30 de Septiembre de 2024
 (Cifras en pesos)


	Concepto		Egreso Aprobado (1)	Ampliaciones/Reducciones (2)	Egreso Modificado (3=1+2)	Egreso Devengado (4)	Egreso Pagado (5)	Subejercicio (6=3-5)
1	SERVICIOS PERSONALES	20,752,606.00	0.00	20,752,606.00	14,263,751.81	14,168,764.32	6,488,854.19	
1.1	REMUNERACIONES AL PERSONAL DE CARÁCTER PERMANENTE	14,688,835.38	0.00	14,688,835.38	10,899,116.62	10,899,116.62	3,789,718.76	
1.2	REMUNERACIONES AL PERSONAL DE CARÁCTER TRANSITORIO	0.00	0.00	0.00	0.00	0.00	0.00	
1.3	REMUNERACIONES ADICIONALES Y ESPECIALES	3,114,760.45	0.00	3,114,760.45	995,689.45	995,689.45	2,119,071.00	
1.4	SEGURIDAD SOCIAL	2,857,311.94	0.00	2,857,311.94	2,277,247.51	2,182,260.02	580,064.43	
1.5	OTRAS PRESTACIONES SOCIALES Y ECONÓMICAS	91,698.23	0.00	91,698.23	91,698.23	91,698.23	0.00	
1.6	PREVISIONES	0.00	0.00	0.00	0.00	0.00	0.00	
1.7	PAGO DE ESTÍMULOS A LAS Y LOS SERVIDORES PÚBLICOS	0.00	0.00	0.00	0.00	0.00	0.00	
2	MATERIALES Y SUMINISTROS	392,441.00	-14,472.00	377,969.00	278,171.03	278,171.03	99,797.97	
2.1	MATERIALES DE ADMINISTRACIÓN, EMISIÓN DE DOCUMENTOS Y ARTÍCULOS OFICIALES	228,500.00	-43,652.03	184,847.97	131,428.83	131,428.83	53,419.14	
2.2	ALIMENTOS Y UTENSILIOS	46,805.00	25,197.64	72,002.64	72,002.64	72,002.64	0.00	
2.3	MATERIAS PRIMAS Y MATERIALES DE PRODUCCIÓN Y COMERCIALIZACIÓN	0.00	0.00	0.00	0.00	0.00	0.00	
2.4	MATERIALES Y ARTÍCULOS DE CONSTRUCCIÓN Y DE REPARACIÓN	20,000.00	-7,000.00	13,000.00	0.00	0.00	13,000.00	
2.5	PRODUCTOS QUÍMICOS, FARMACÉUTICOS Y DE LABORATORIO	0.00	2,111.01	2,111.01	2,111.01	2,111.01	0.00	
2.6	COMBUSTIBLES, LUBRICANTES Y ADITIVOS	53,000.00	7,137.94	60,137.94	47,858.34	47,858.34	12,279.60	
2.7	VESTUARIO, BLANCOS, PRENDAS DE PROTECCIÓN Y ARTÍCULOS DEPORTIVOS	0.00	1,683.44	1,683.44	1,683.44	1,683.44	0.00	
2.8	MATERIALES Y SUMINISTROS PARA SEGURIDAD PÚBLICA	0.00	0.00	0.00	0.00	0.00	0.00	
2.9	HERRAMIENTAS, REFACCIONES Y ACCESORIOS MENORES	44,136.00	50.00	44,186.00	23,086.77	23,086.77	21,099.23	
3	SERVICIOS GENERALES	12,123,388.00	129,266.87	12,252,654.87	10,815,615.43	10,753,333.43	1,437,039.44	
3.1	SERVICIOS BÁSICOS	212,713.00	2,867.59	215,580.59	145,584.84	145,584.84	69,995.75	
3.2	SERVICIOS DE ARRENDAMIENTO	9,310,613.00	-598,981.36	8,711,631.64	8,194,362.57	8,194,362.57	517,269.07	
3.3	SERVICIOS PROFESIONALES, CIENTÍFICOS, TÉCNICOS Y OTROS SERVICIOS	1,361,347.00	448,309.29	1,809,656.29	1,431,857.45	1,431,857.45	377,798.84	
3.4	SERVICIOS FINANCIEROS, BANCARIOS Y	35,000.00	27,707.19	62,707.19	39,237.79	39,237.79	23,469.40	



INSTITUTO MUNICIPAL DE PLANEACIÓN

ESTADO ANALÍTICO DEL EJERCICIO DEL PRESUPUESTO DE EGRESOS
 CLASIFICACIÓN POR OBJETO DEL GASTO (CAPÍTULO Y CONCEPTO)
 Del 1 de Enero al 30 de Septiembre de 2024
 (Cifras en pesos)

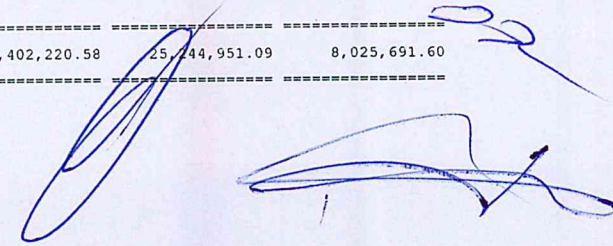
Concepto	Egreso Aprobado (1)	Ampliaciones/Reducciones (2)	Egreso Modificado (3=1+2)	Egreso Devengado (4)	Egreso Pagado (5)	Subejercicio (6=3-5)
COMERCIALES						
3.5 SERVICIOS DE INSTALACIÓN, REPARACIÓN, MANTENIMIENTO Y CONSERVACIÓN	198,374.00	45,392.20	243,766.20	173,317.40	70,448.80	
3.6 SERVICIOS DE COMUNICACIÓN SOCIAL Y PUBLICIDAD	0.00	0.00	0.00	0.00	0.00	
3.7 SERVICIOS DE TRASLADO Y VIÁTICOS	110,000.00	45,264.38	155,264.38	128,835.55	26,428.83	
3.8 SERVICIOS OFICIALES	262,460.00	1,886.33	264,346.33	164,346.33	100,000.00	
3.9 OTROS SERVICIOS GENERALES	632,881.00	156,821.25	789,702.25	475,791.50	251,628.75	
4 TRANSFERENCIAS, ASIGNACIONES, SUBSIDIOS Y OTRAS AYUDAS	0.00	0.00	0.00	0.00	0.00	
4.1 TRANSFERENCIAS INTERNAS Y ASIGNACIONES AL SECTOR PÚBLICO	0.00	0.00	0.00	0.00	0.00	
4.2 TRANSFERENCIAS AL RESTO DEL SECTOR PÚBLICO	0.00	0.00	0.00	0.00	0.00	
4.3 SUBSIDIOS Y SUBVENCIONES	0.00	0.00	0.00	0.00	0.00	
4.4 AYUDAS SOCIALES	0.00	0.00	0.00	0.00	0.00	
4.5 PENSIONES Y JUBILACIONES	0.00	0.00	0.00	0.00	0.00	
4.6 TRANSFERENCIAS A FIDEICOMISOS, MANDATOS Y OTROS ANÁLOGOS	0.00	0.00	0.00	0.00	0.00	
4.7 TRANSFERENCIAS A LA SEGURIDAD SOCIAL	0.00	0.00	0.00	0.00	0.00	
4.8 DONATIVOS	0.00	0.00	0.00	0.00	0.00	
4.9 TRANSFERENCIAS AL EXTERIOR	0.00	0.00	0.00	0.00	0.00	
5 BIENES MUEBLES, INMUEBLES E INTANGIBLES	0.00	44,682.31	44,682.31	44,682.31	0.00	
5.1 MOBILIARIO Y EQUIPO DE ADMINISTRACIÓN	0.00	44,682.31	44,682.31	44,682.31	0.00	
5.2 MOBILIARIO Y EQUIPO EDUCACIONAL Y RECREATIVO	0.00	0.00	0.00	0.00	0.00	
5.3 EQUIPO E INSTRUMENTAL MÉDICO Y DE LABORATORIO	0.00	0.00	0.00	0.00	0.00	
5.4 VEHÍCULOS Y EQUIPO DE TRANSPORTE	0.00	0.00	0.00	0.00	0.00	
5.5 EQUIPO DE DEFENSA Y SEGURIDAD	0.00	0.00	0.00	0.00	0.00	
5.6 MAQUINARIA, OTROS EQUIPOS Y HERRAMIENTAS	0.00	0.00	0.00	0.00	0.00	
5.7 ACTIVOS BIOLÓGICOS	0.00	0.00	0.00	0.00	0.00	
5.8 BIENES INMUEBLES	0.00	0.00	0.00	0.00	0.00	
5.9 ACTIVOS INTANGIBLES	0.00	0.00	0.00	0.00	0.00	
6 INVERSIÓN PÚBLICA	0.00	0.00	0.00	0.00	0.00	



INSTITUTO MUNICIPAL DE PLANEACIÓN


ESTADO ANALÍTICO DEL EJERCICIO DEL PRESUPUESTO DE EGRESOS
 CLASIFICACIÓN POR OBJETO DEL GASTO (CAPÍTULO Y CONCEPTO)
 Del 1 de Enero al 30 de Septiembre de 2024
 (Cifras en pesos)


Concepto	Egreso Aprobado (1)	Ampliaciones/Reducciones (2)	Egreso Modificado (3=1+2)	Egreso Devengado (4)	Egreso Pagado (5)	Subejercicio (6=3-5)
6.1 OBRA PÚBLICA EN BIENES DE DOMINIO PÚBLICO	0.00	0.00	0.00	0.00	0.00	0.00
6.2 OBRA PÚBLICA	0.00	0.00	0.00	0.00	0.00	0.00
6.3 PROYECTOS PRODUCTIVOS Y ACCIONES DE FOMENTO	0.00	0.00	0.00	0.00	0.00	0.00
7 INVERSIONES FINANCIERAS Y OTRAS PROVISIONES	0.00	0.00	0.00	0.00	0.00	0.00
7.1 INVERSIONES PARA EL FOMENTO DE ACTIVIDADES PRODUCTIVAS	0.00	0.00	0.00	0.00	0.00	0.00
7.2 ACCIONES Y PARTICIPACIONES DE CAPITAL	0.00	0.00	0.00	0.00	0.00	0.00
7.3 COMPRA DE TÍTULOS Y VALORES	0.00	0.00	0.00	0.00	0.00	0.00
7.4 CONCESIÓN DE PRÉSTAMOS	0.00	0.00	0.00	0.00	0.00	0.00
7.5 INVERSIONES EN FIDEICOMISOS, MANDATOS Y OTROS ANÁLOGOS	0.00	0.00	0.00	0.00	0.00	0.00
7.6 OTRAS INVERSIONES FINANCIERAS	0.00	0.00	0.00	0.00	0.00	0.00
7.9 PROVISIONES PARA CONTINGENCIAS Y OTRAS EROGACIONES ESPECIALES	0.00	0.00	0.00	0.00	0.00	0.00
8 PARTICIPACIONES Y APORTACIONES	0.00	0.00	0.00	0.00	0.00	0.00
8.1 PARTICIPACIONES	0.00	0.00	0.00	0.00	0.00	0.00
8.3 APORTACIONES	0.00	0.00	0.00	0.00	0.00	0.00
8.5 CONVENIOS	0.00	0.00	0.00	0.00	0.00	0.00
9 DEUDA PÚBLICA	0.00	0.00	0.00	0.00	0.00	0.00
9.1 AMORTIZACIÓN DE LA DEUDA PÚBLICA	0.00	0.00	0.00	0.00	0.00	0.00
9.2 INTERESES DE LA DEUDA PÚBLICA	0.00	0.00	0.00	0.00	0.00	0.00
9.3 COMISIONES DE LA DEUDA PÚBLICA	0.00	0.00	0.00	0.00	0.00	0.00
9.4 GASTOS DE LA DEUDA PÚBLICA	0.00	0.00	0.00	0.00	0.00	0.00
9.5 COSTO POR COBERTURAS	0.00	0.00	0.00	0.00	0.00	0.00
9.6 APOYOS FINANCIEROS	0.00	0.00	0.00	0.00	0.00	0.00
9.9 ADEUDOS DE EJERCICIOS FISCALES ANTERIORES (ADEFAS)	0.00	0.00	0.00	0.00	0.00	0.00
TOTAL DEL GASTO	33,268,435.00	159,477.18	33,427,912.18	25,402,220.58	25,444,951.09	8,025,691.60




ESTADO ANALÍTICO DEL EJERCICIO DEL PRESUPUESTO DE EGRESOS
CLASIFICACIÓN POR OBJETO DEL GASTO (CAPÍTULO Y CONCEPTO)
Del 1 de Enero al 30 de Septiembre de 2024
(Cifras en pesos)

Bajo protesta de decir verdad declaramos que los Estados Financieros y sus notas,
son razonablemente correctos y son responsabilidad del emisor.


DANIEL TAPYA QUINTANA
COORDINADOR GENERAL


YESMI MARLENI ALVARADO CAMACHO
COORDINADORA ADMINISTRATIVA


JOSE ESTEBAN JORGE VIDAS CONTRERAS
ANALISTA TÉCNICO A